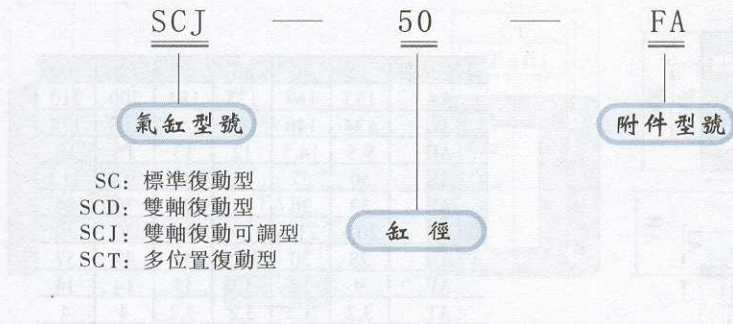


## 安裝附件

### 訂購碼



### 安裝附件



### 附件選配

氣缸型號\附件	LB	FA	FB	CA	CB	TC	TC-M
SC	●	●	●	●	●	●	●
SCD	●	●	●	×	×	●	●
SCJ	●	●	●	×	×	●	●
SCT	●	●	●	×	×	●	●
SU	●	●	●	●	●	●	●
SUD	●	●	●	×	×	●	●
SUT	●	●	●	×	×	×	×



SC

### 訂購碼

SCJ

50

Y

氣缸型號

缸徑

接頭型號

SC: 標準復動型  
 SCD: 雙軸復動型  
 SCJ: 雙軸復動可調型  
 SCT: 多位置復動型

I: I接頭  
 Y: Y接頭  
 F: 浮動接頭  
 U: 魚眼接頭

### 附件材質

Y 接頭	低碳鋼
I 接頭	低碳鋼
浮動接頭	低碳鋼
魚眼接頭	低碳鋼

### 接頭

I接頭



Y接頭



浮動接頭



魚眼接頭



### 附件選配

接頭\氣缸	SU 系列	SUD 系列	SUJ 系列	SC 系列	SCD 系列	SCJ 系列	SCT 系列
Y 接頭	●	●	●	●	●	●	●
I 接頭	●	●	●	●	●	●	●
魚眼接頭	●	●	●	●	●	●	●
浮動接頭	●	●	●	●	●	●	●



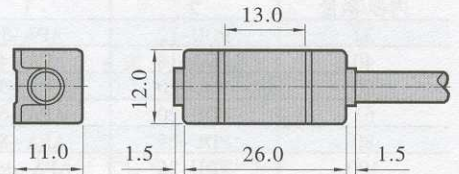
# 標準氣缸(無拉杆式)

## 感應開關

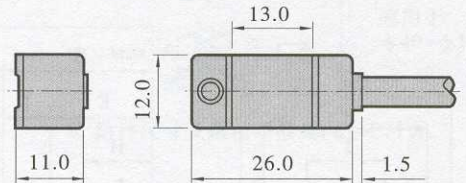
SU

### 相關尺寸

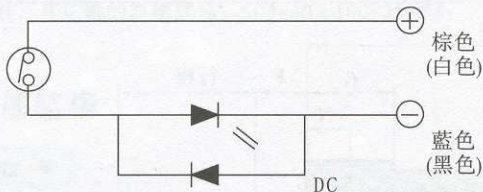
#### CS1-F



#### CS1-U



### 接線圖



### 規格

感應開關型式	使用電壓範圍	使用電流範圍	反應時間	抗衝擊性	耐震程度	使用溫度範圍	保護等級	指示燈	電線長度	壽命
CS1-F	DC: 5V~24V	DC: 5~60mA	最大 1ms	300m/S <sup>2</sup> (30G)	10~55Hz	0~60℃	IP-67	LED	2M	至少 500 萬次
CS1-U	AC: 5V~380V	AC: 5~50mA								

### 訂購碼

CS1

型號

CS1: 氣缸用  
磁性開關

U

型式

F: 向前型  
U: 向上型

UH

型號

UH: 標準氣缸(無拉杆式)  
感應開關固定座

40

氣缸內徑

32: 32mm  
40: 40mm  
50: 50mm  
63: 63mm  
80: 80mm  
100: 100mm

#### 舉例

1) 欲訂購與標準氣缸(無拉杆式)配套, 型式為向上型的磁感應開關。其正確的訂購碼代號為: CS1-U。

2) 欲訂購與缸徑為63mm的標準氣缸(無拉杆式)配套的磁感應開關固定座。其正確的訂購碼代號為: UH-63。